

SITUACIÓN COVID-19 EN BAHÍA BLANCA
INFORME N°294
09/01/2021 (HASTA LAS 7 HS)

CASOS	
Descartados	6367
Casos considerados contactos estrechos [1] (Ver detalle en hoja 5.)	5113
Casos Importados	47
Casos Bajo Investigación Epidemiológica	274
Casos Comunitarios	5540
Confirmados	
Diagnosticados por laboratorio	7309 (66.6%)
Diagnosticados por criterio clínico-epidemiológico [1]	3665 (33,4%)
Total:	10974
Sexo masculino:	5238
Sexo femenino:	5736
Rango etario (años):	0 - 105
Media	40
En estudio	104
Fallecidos	293
Tasa de letalidad [2]	2,7%
Recuperados	9762
Activos	919
Tiempo de duplicación de casos[3]	59
Casos por cada 100000 hab.	3471
Altas seguimiento telefónico	23908
En seguimiento telefónico	565
Total seguimiento telefónico	24473

¹Ministerio de Salud de la Nación. 2020. Definición de caso confirmado de COVID-19. Disponible en: <https://www.argentina.gob.ar/salud/coronavirus-COVID-19/definicion-de-caso>

²Tasa de letalidad: número de fallecidos sobre el total de casos confirmados

³Abott S y col. Temporal variation in transmission during the COVID-19 outbreak. Disponible en: <https://cmmid.github.io/topics/covid19/global-time-varying-transmission.html>

VIGILANCIA EPIDEMIOLÓGICA MUNICIPAL
09/01/2021

CENTRO RESPIRATORIO	NOTIFICADOS	EN ESTUDIO	DESCARTADOS	CONFIRMADOS	TOTAL	RECUPERADOS	ACTIVOS
PIÑEIRO	342	7	148	187	342	182	5
GRUNBEIN	203	4	93	106	203	103	3
SAN DIONISIO	251	7	133	111	251	106	5
9 DE NOVIEMBRE	308	0	141	167	308	147	20
CIC SPURR	506	8	301	197	506	190	7
C SALUD WHITE	541	12	380	149	541	137	12
UNIDAD MOVIL	284	4	119	161	284	146	15
ENRIQUE JULIO	309	7	187	115	309	112	3
C SALUD NORTE	560	11	262	287	560	273	14
C SALUD CERRI	443	10	197	236	443	225	11
H.GREEN	30	0	17	13	30	13	0
NOROESTE	1	0	1	0	1	0	0
MIRAMAR	115	1	78	36	115	36	0
CABILDO	28	2	24	2	28	2	0
TOTAL UC [4]	3921	73	2081	1767	3921	1672	95
UARA [5]	4304	82	2230	1992	4304	1598	394
TOTAL	8225	155	4311	3759	8225	3270	489

⁴UC: Unidad Centinela en el Primer Nivel de Atención

⁵UARA: Unidad de Atención Respiratoria Aguda (Hospital Municipal Dr. Leónidas Lucero, Bahía Blanca)

CASOS CONFIRMADOS

EDAD	SEXO		TOTAL
	F	M	
-1	14	23	37
1 A 5	79	92	171
6 A 9	75	90	165
10 A 14	114	102	216
15 A 19	268	197	465
20 A 30	1379	1259	2638
31 A 40	1313	1214	2527
41 A 50	968	868	1836
51 A 60	632	576	1208
61 A 70	337	371	708
71 A 80	201	183	384
81 A 90	139	90	229
91 O MAS	74	23	97
A CONFIRMAR	143	150	293
TOTAL	5736	5238	10974

CASOS EN ESTUDIO

EDAD	SEXO		TOTAL
	F	M	
-1	0	2	2
1 A 5	0	2	2
6 A 9	3	1	4
10 A 14	2	0	2
15 A 19	3	1	4
20 A 30	9	17	26
31 A 40	14	6	20
41 A 50	7	7	14
51 A 60	7	5	12
61 A 70	4	3	7
71 A 80	6	4	10
81 A 90	0	0	0
91 O MÁS	1	0	1
SIN ESPECIFICAR	0	0	0
TOTAL	56	48	104

RECUPERADOS

EDAD	SEXO		TOTAL
	F	M	
-1	11	22	33
1 A 5	78	89	167
6 A 10	75	80	155
11 A 20	396	289	685
21 A 30	1194	1107	2301
31 A 40	1154	1123	2277
41 A 50	920	809	1729
51 A 60	567	498	1065
61 A 70	293	321	614
71 A 80	156	140	296
81 A 90	106	53	159
91 O MAS	40	11	51
SIN ESPECIFICAR	107	123	230
TOTAL	5097	4665	9762

FALLECIDOS Y TASA DE LETALIDAD (%)

EDAD	SEXO		TOTAL	T. LETALIDAD
	F	M		
1 A 5				
6 A 10				
11 A 20				
21 A 30		1	1	0.0
31 A 40	1	1	2	0.1
41 A 50	4	5	9	0.5
51 A 60	11	23	34	2.8
61 A 70	13	36	49	7.0
71 A 80	38	49	87	23.0
81 A 90	44	35	79	34.8
91 O MAS	21	11	32	33.0
TOTAL	132	161	293	2.7

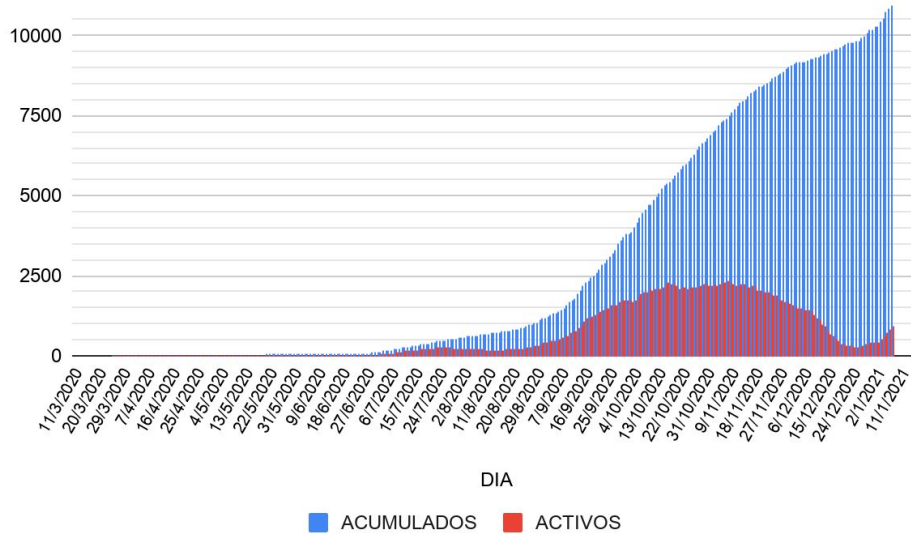
FUENTE DE TRANSMISIÓN

- ✓ 1 por transmisión local en otra provincia.
- ✓ 29 importados.
- ✓ 18 casos importados, de transmisión por conglomerados considerados contactos estrechos relacionados con una empresa marítima.
- ✓ 4875 casos de transmisión por conglomerados considerados contactos estrechos.
- ✓ 24 casos de transmisión por conglomerados considerados contactos estrechos relacionados con un parque eólico.
- ✓ 12 casos de transmisión por conglomerados en un hogar de adultos mayores con nexo con el conglomerado de un parque eólico.
- ✓ 2 casos por conglomerados considerados contactos estrechos relacionados con trabajadores de la salud.
- ✓ 9 casos de transmisión por conglomerados considerados contactos estrechos relacionados con un supermercado.
- ✓ 3 contactos estrechos relacionados con un caso importado.
- ✓ 12 casos de transmisión por conglomerados considerados contactos estrechos relacionados con el sistema penitenciario.
- ✓ 19 casos de transmisión por conglomerados considerados contactos estrechos relacionados con un hogar de adultos mayores.
- ✓ 28 casos de transmisión por conglomerados considerados contactos estrechos relacionados con un hogar de salud mental. De este grupo, 5 personas son trabajadoras del lugar y 3 son de transmisión intrafamiliar.
- ✓ 10 casos de transmisión por conglomerados considerados contactos estrechos relacionados con un hogar de adultos mayores. De este grupo, 3 son trabajadoras del lugar.
- ✓ 9 casos de transmisión por conglomerados considerados contactos estrechos relacionados con un hogar de adultos mayores.
- ✓ 26 casos de transmisión por conglomerados considerados contactos estrechos relacionados con un hogar de adultos mayores.
- ✓ 16 casos de transmisión por conglomerados considerados contactos estrechos relacionados con un hogar de adultos mayores.
- ✓ 7 casos de transmisión por conglomerados considerados contactos estrechos relacionados con un hogar de adultos mayores.
- ✓ 10 casos de transmisión por conglomerados considerados contactos estrechos relacionados con un hogar de adultos mayores.
- ✓ 15 casos de transmisión por conglomerados considerados contactos estrechos relacionados con un hogar de adultos mayores
- ✓ 36 casos de transmisión por conglomerados considerados contactos estrechos relacionados con una clínica de salud mental.
- ✓ 274 casos bajo investigación epidemiológica.
- ✓ 5540 casos considerados de transmisión comunitaria.

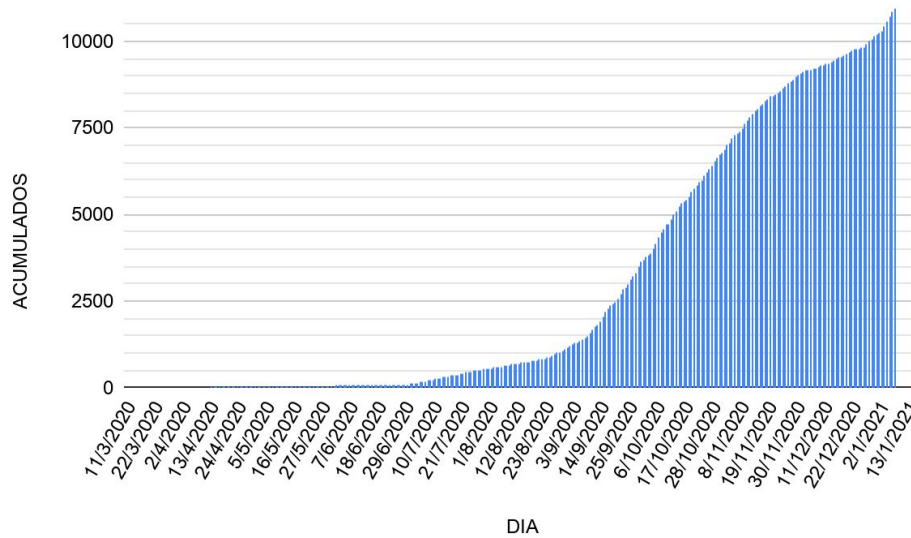
TOTAL: 10974 CASOS CONFIRMADOS DE COVID-19

Total de casos de trabajadores de salud: 244

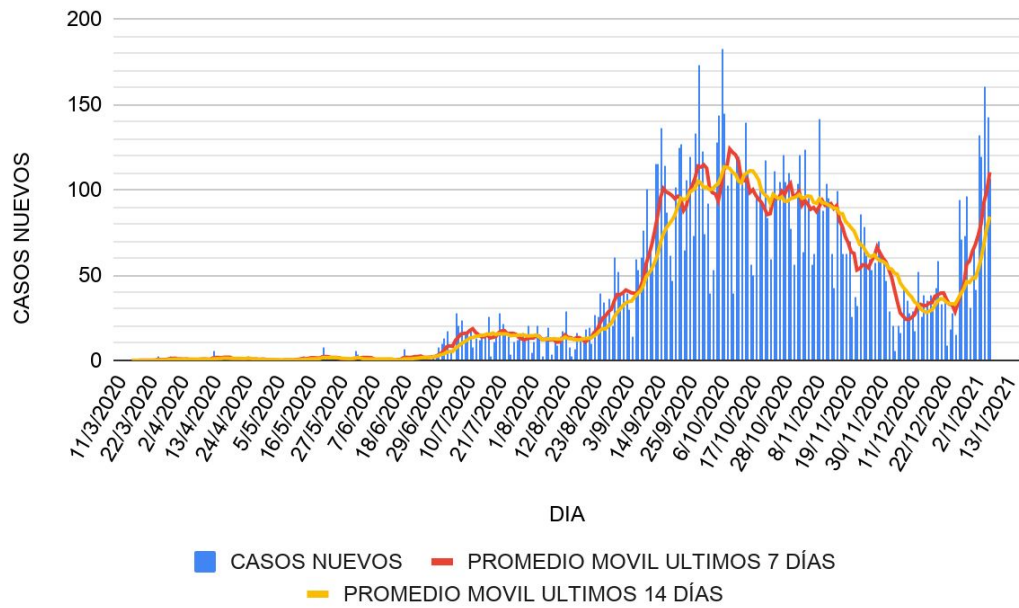
CASOS ACUMULADOS Y CASOS ACTIVOS AL 09/01/2021



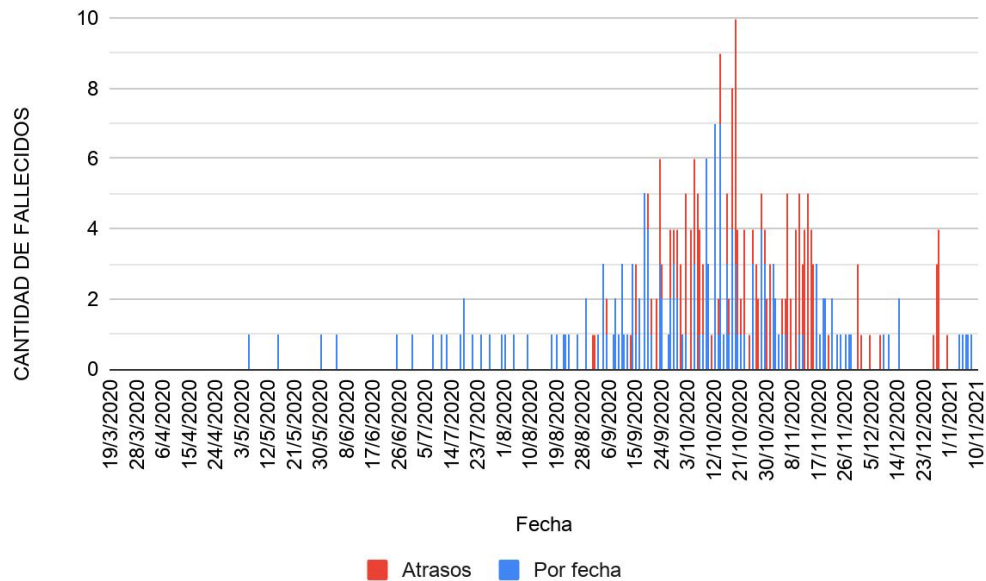
CASOS ACUMULADOS AL 09/01/2021



CASOS NUEVOS AL 09/01/2021



CANTIDAD DE FALLECIDOS POR DÍA HASTA EL 09/01/2021



REPORTE DEL DEPARTAMENTO DE SALUD MENTAL

AL 02/11/2020

DISPOSITIVO	TOTAL
UOCSAM y Trabajo Social [6]	1991
PUNTO DIGITAL	515
En UCMA [7]	333
TOTAL	2839

⁶UOCSAM: Unidad de Orientación y Consultas en Salud Mental

⁷UCMA: Unidad de Cuidados Mínimos