

A stylized map of Argentina is shown in shades of blue and white, with a prominent sun symbol (Sol de Mayo) in the center. The map is overlaid on a dark blue background with horizontal brushstrokes. The text is positioned on the right side of the image.

SALA DE SITUACION REGION SANITARIA I BUENOS AIRES

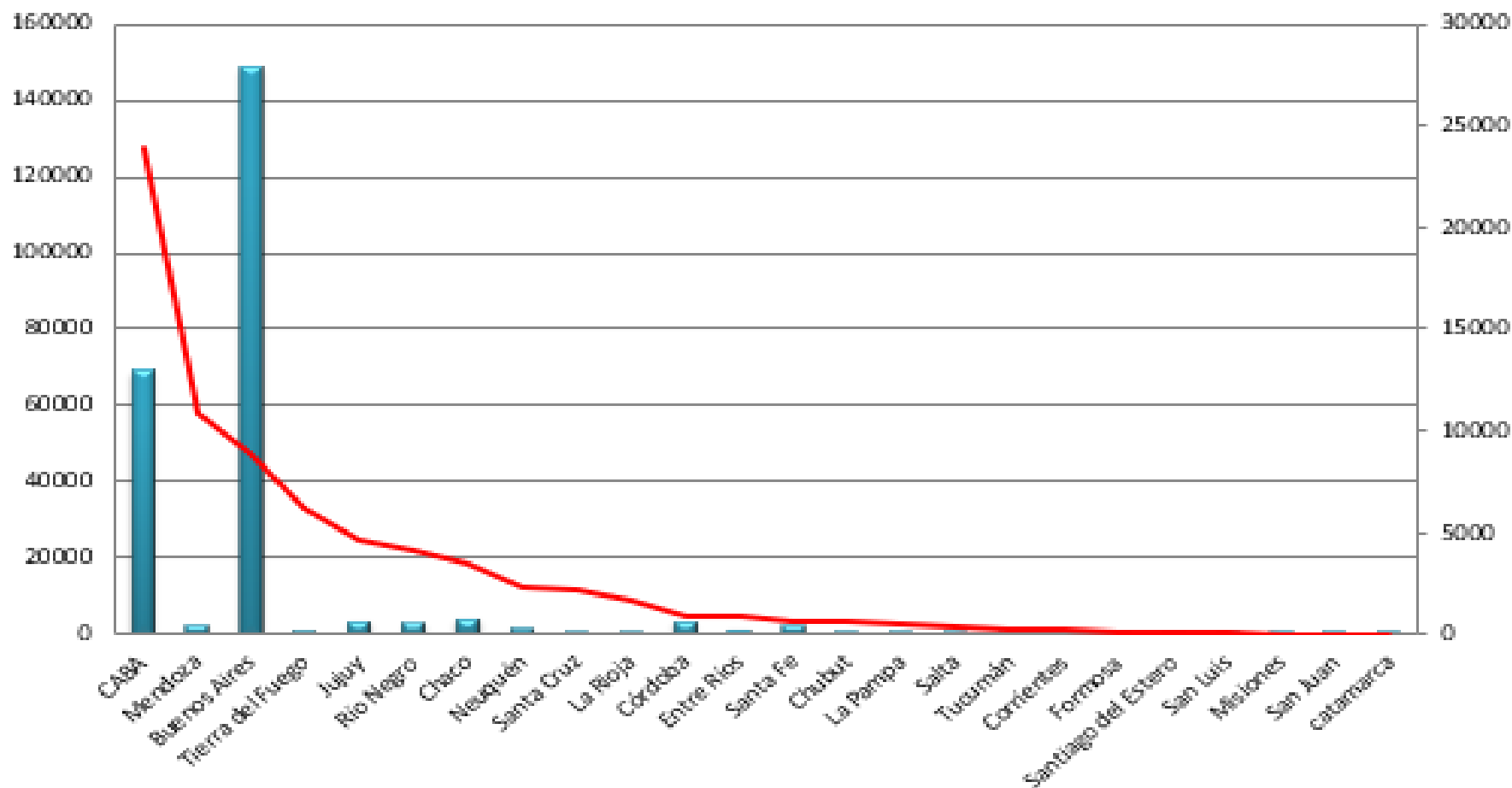
**COVID-19
08-08-2020**

22:00 hs

SITUACION ARGENTINA



COVID-19. Distribución geográfica de casos. Argentina
Acumulado hasta 08/08/2020
N=241.811



Fuente: elaboración propia tomado de

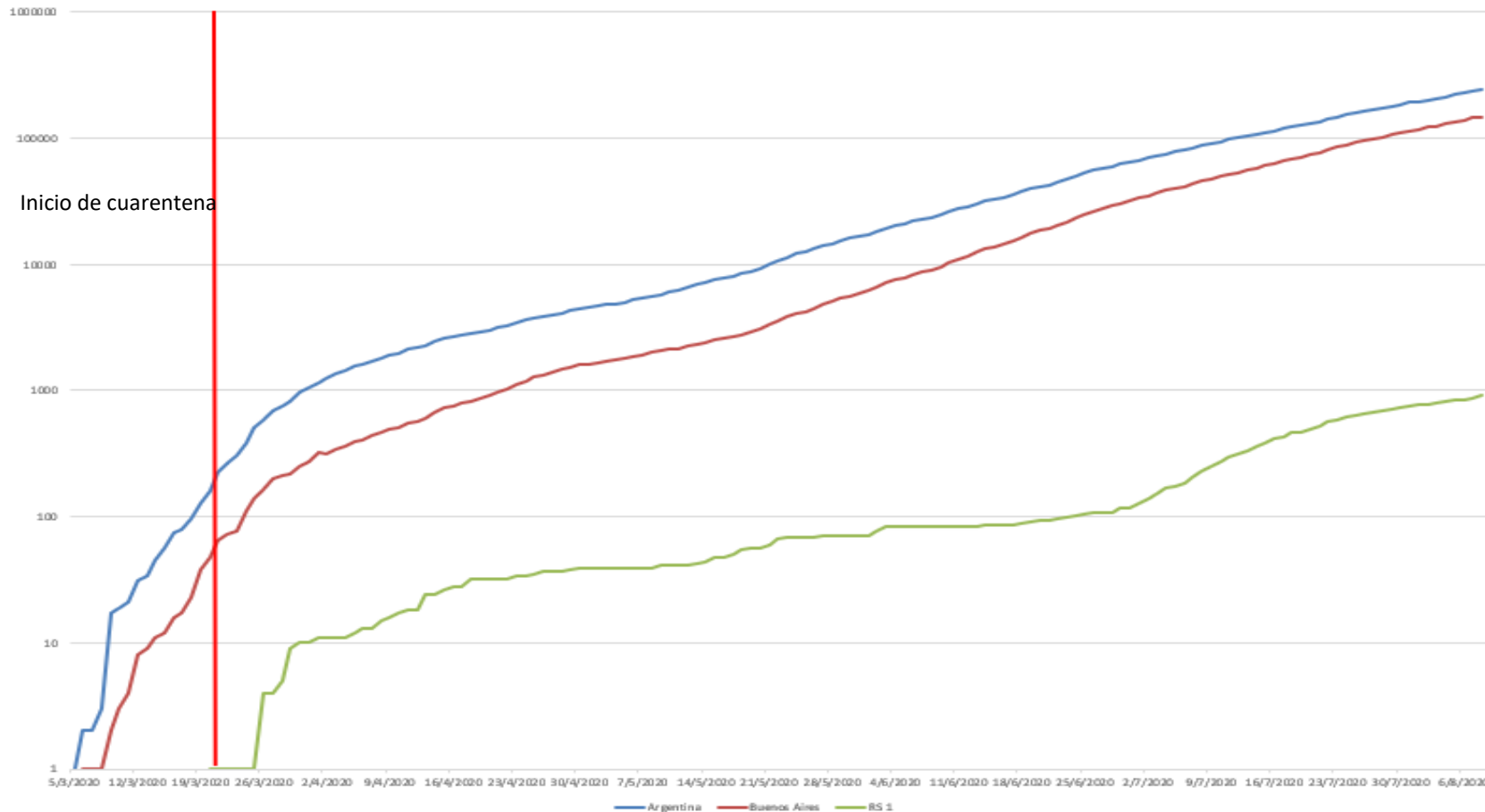
<https://www.argentina.gob.ar/coronavirus/informe-diario>

■ N° Casos
— Casos c/millón de habitantes

SITUACION ARGENTINA



COVID 19-NUMERO DE CASOS ACUMULADOS. ARGENTINA - BUENOS AIRES - RS 1
05/03/2020-08/08/2020



RS 1 Argentina Buenos Aires

ARGENTINA

Confirmados: 241.811

Fallecidos: 4.523 (1,8%)

BUENOS AIRES

Confirmados: 148.360

Fallecidos: 2.184 (1,4%)

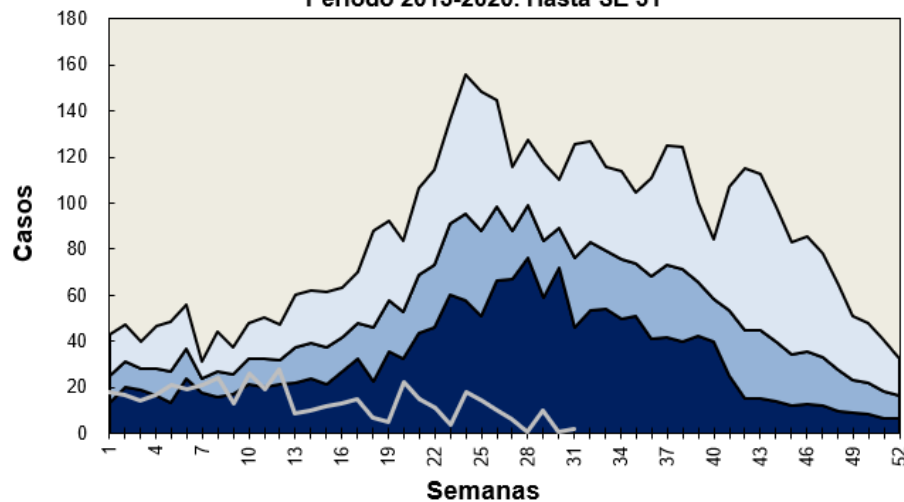
Fuente: elaboración propia tomado de

<https://www.argentina.gob.ar/coronavirus/informe-diario>

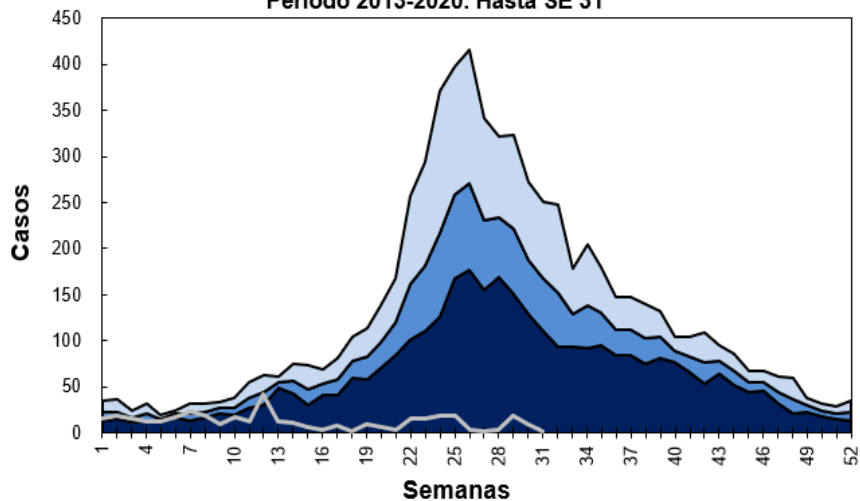
SITUACION REGION SANITARIA 1



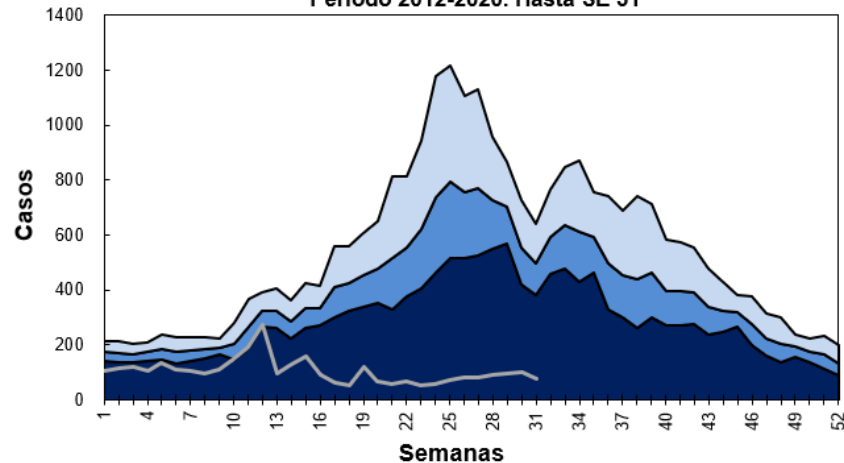
Corredor Neumonía - Región Sanitaria 1
Período 2013-2020. Hasta SE 31



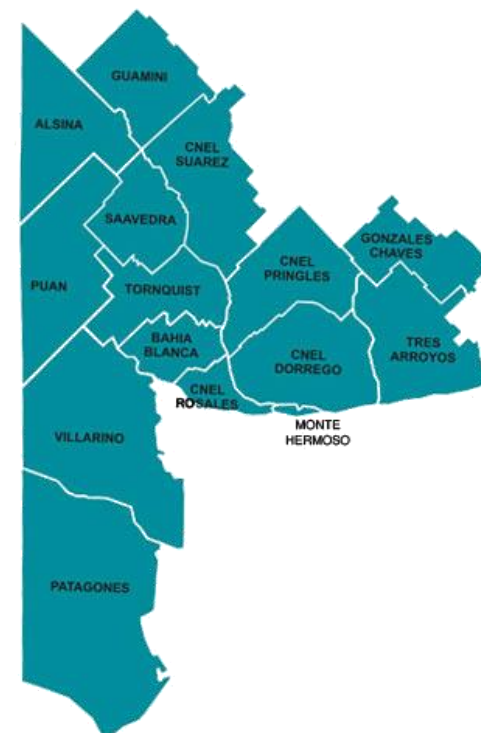
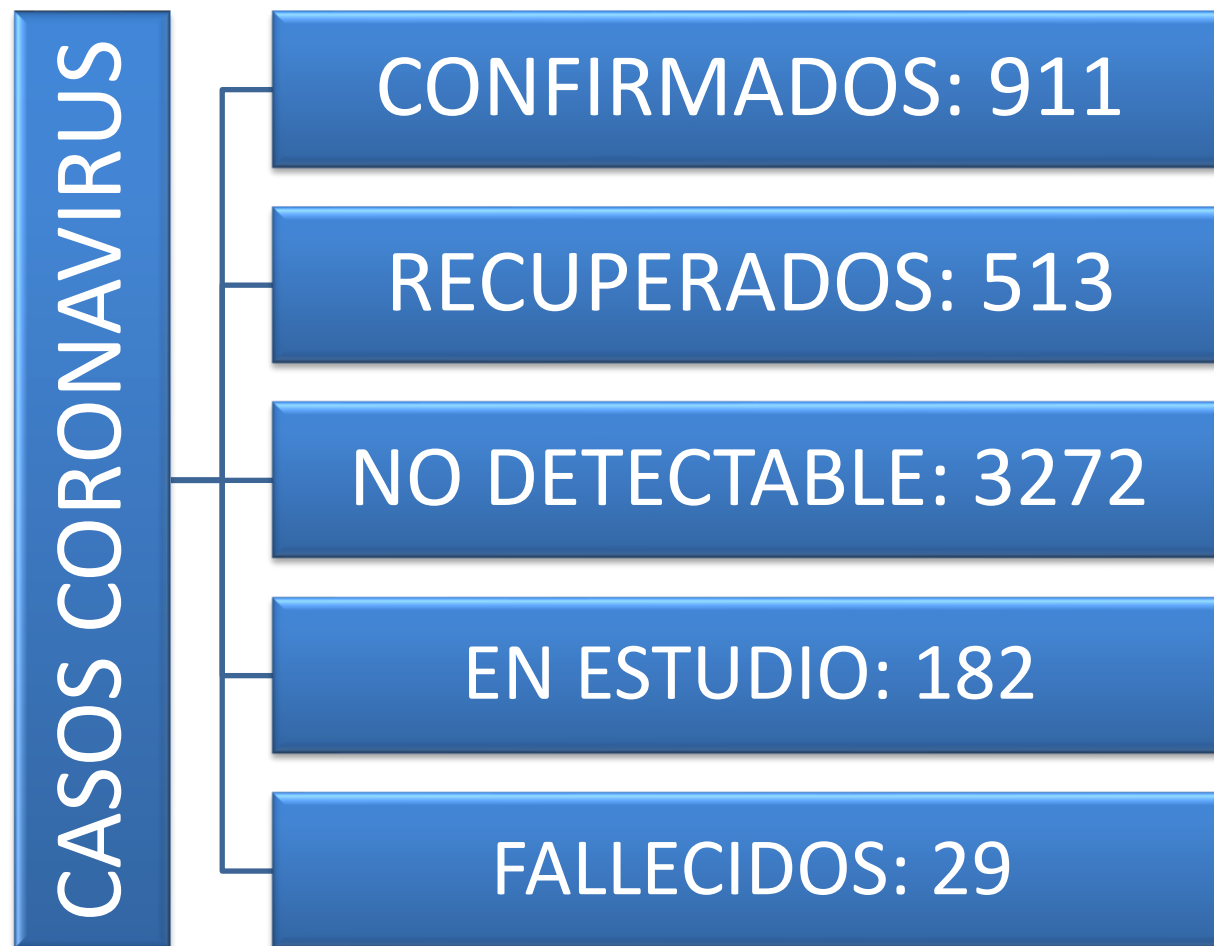
Corredor Bronquiolitis - Región Sanitaria 1
Período 2013-2020. Hasta SE 31



Corredor ETI - Región Sanitaria 1
Período 2012-2020. Hasta SE 31



SITUACION REGION SANITARIA 1



NOTA IMPORTANTE: NO SE CONTABILIZAN LOS CASOS REGISTRADOS FUERA DE NUESTRA RS 1

Fuente: elaboración propia tomado de SISA

SITUACION REGION SANITARIA 1



| | CONFIRMADOS | RECUPERADOS | NO DETECTABLE | EN ESTUDIO | FALLECIDOS |
|-----------------|-------------|-------------|---------------|------------|------------|
| Adolfo Alsina | 0 | 0 | 16 | 0 | 0 |
| Gonzales Chaves | 0 | 0 | 23 | 1 | 0 |
| Bahía Blanca | 658 | 403 | 2086 | 136 | 19 |
| C. Dorrego | 31 | 24 | 59 | 1 | 0 |
| C.Pringles | 20 | 1 | 49 | 15 | 0 |
| C. Rosales | 158 | 58 | 323 | 7 | 9 |
| C. Suarez | 8 | 6 | 121 | 2 | 0 |
| Guaminí | 0 | 0 | 27 | 0 | 0 |
| Monte Hermoso | 4 | 3 | 44 | 0 | 0 |
| Puán | 1 | 1 | 30 | 0 | 0 |
| Patagones | 8 | 0 | 191 | 8 | 1 |
| Saavedra | 5 | 5 | 25 | 1 | 0 |
| Tornquist | 2 | 0 | 41 | 10 | 0 |
| Tres Arroyos | 2 | 2 | 156 | 1 | 0 |
| Villarino | 14 | 10 | 81 | 0 | 0 |
| TOTAL | 911 | 513 | 3272 | 182 | 29 |

NOTA IMPORTANTE: NO SE CONTABILIZAN LOS CASOS REGISTRADOS FUERA DE NUESTRA RS 1

Fuente: elaboración propia tomado de SISA

Se realiza teniendo en cuenta la residencia según el Registro Nacional de las Personas